



АНАЛИТИЧЕСКИЙ ЦЕНТР
ПРИ ПРАВИТЕЛЬСТВЕ
РОССИЙСКОЙ ФЕДЕРАЦИИ

ПРЕДВАРИТЕЛЬНЫЕ РЕЗУЛЬТАТЫ ОЦЕНКИ
АДМИНИСТРАТИВНОЙ НАГРУЗКИ
НА ОРГАНИЗАЦИИ И ГРАЖДАН,
ОСУЩЕСТВЛЯЮЩИХ ПРЕДПРИНИМАТЕЛЬСКУЮ
ДЕЯТЕЛЬНОСТЬ



ТЕХНИЧЕСКОЕ ЗАДАНИЕ

✓ **Разработать и рассчитать сводный Показатель Программы**

«Снижение уровня административной нагрузки на организации и граждан, осуществляющих предпринимательскую деятельность»

✓ **Сформировать репрезентативную выборку предприятий с учетом типов предприятий и видов экономической деятельности**

✓ **Выявить ключевые проблемы бизнеса в сфере КНД**

✓ **Разработать и рассчитать показатели для 12 КНО — участников программы**

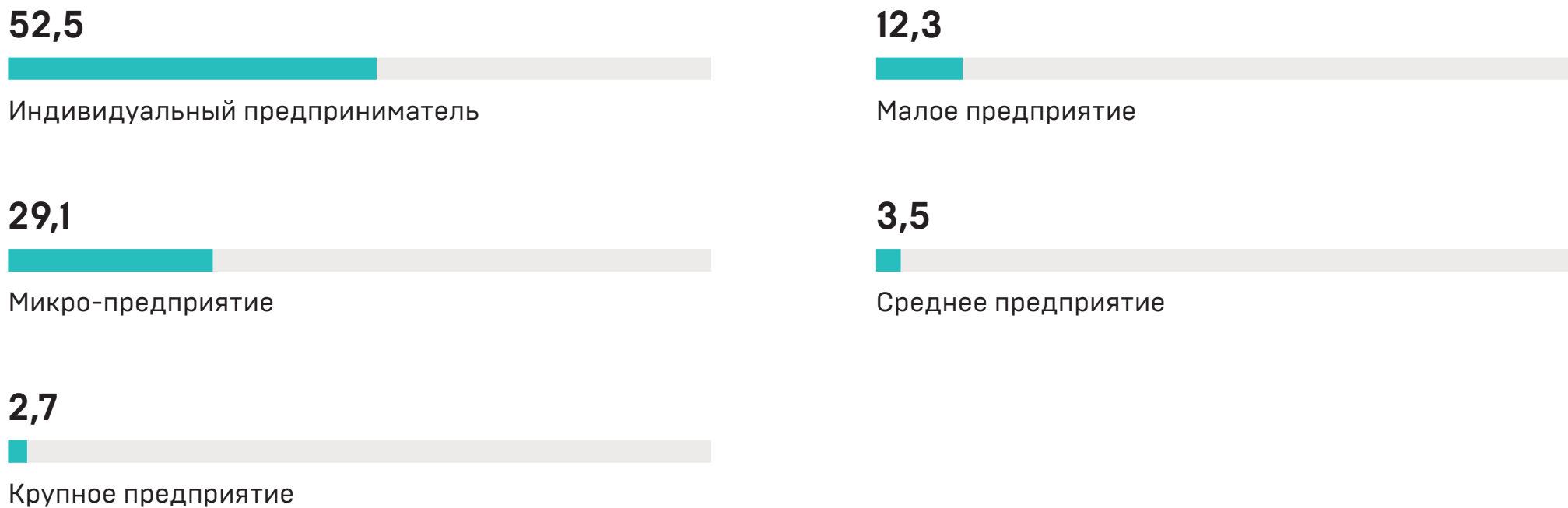
✓ **Оценить практики взаимодействия 12 КНО с бизнесом**

ПОРТРЕТ УЧАСТНИКОВ ОПРОСА

- ✔ **Опрошено:**
 - 10 346** представителей бизнеса
 - 85** субъектов Российской Федерации
- ✔ **91,2%** ответивших — руководители высшего звена
- ✔ Полевые работы проведены ФСО России в августе-сентябре 2017 г.

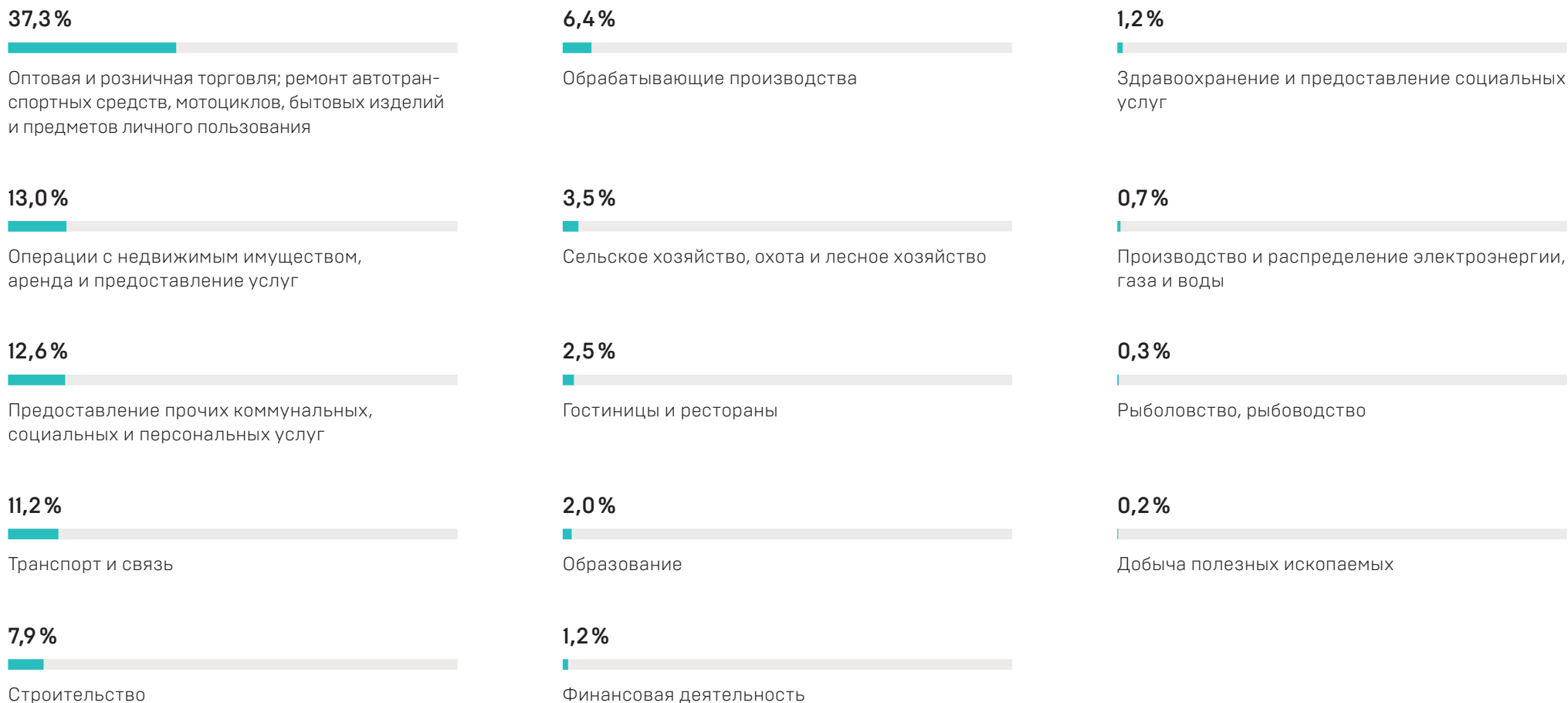
ПОРТРЕТ УЧАСТНИКОВ ОПРОСА

РАСПРЕДЕЛЕНИЕ УЧАСТНИКОВ ОПРОСА ПО РАЗМЕРУ ПРЕДПРИЯТИЯ, %



ПОРТРЕТ УЧАСТНИКОВ ОПРОСА

РАСПРЕДЕЛЕНИЕ УЧАСТНИКОВ ОПРОСА ПО ВИДУ ХОЗЯЙСТВЕННОЙ ДЕЯТЕЛЬНОСТИ ПРЕДПРИЯТИЯ, %



ПОРТРЕТ УЧАСТНИКОВ ОПРОСА

Каждое из предприятий отвечало на вопросы только по тем КНО, с которыми оно напрямую взаимодействует

1242

МВД России

1368

МЧС России

544

Росздравнадзор

3959

Роспотребнадзор

1417

Росприроднадзор

1298

Россельхознадзор

1420

Ростехнадзор

909

Ространснадзор

2469

Роструд

1015

ФАС России

8295

ФНС России

458

ФТС России

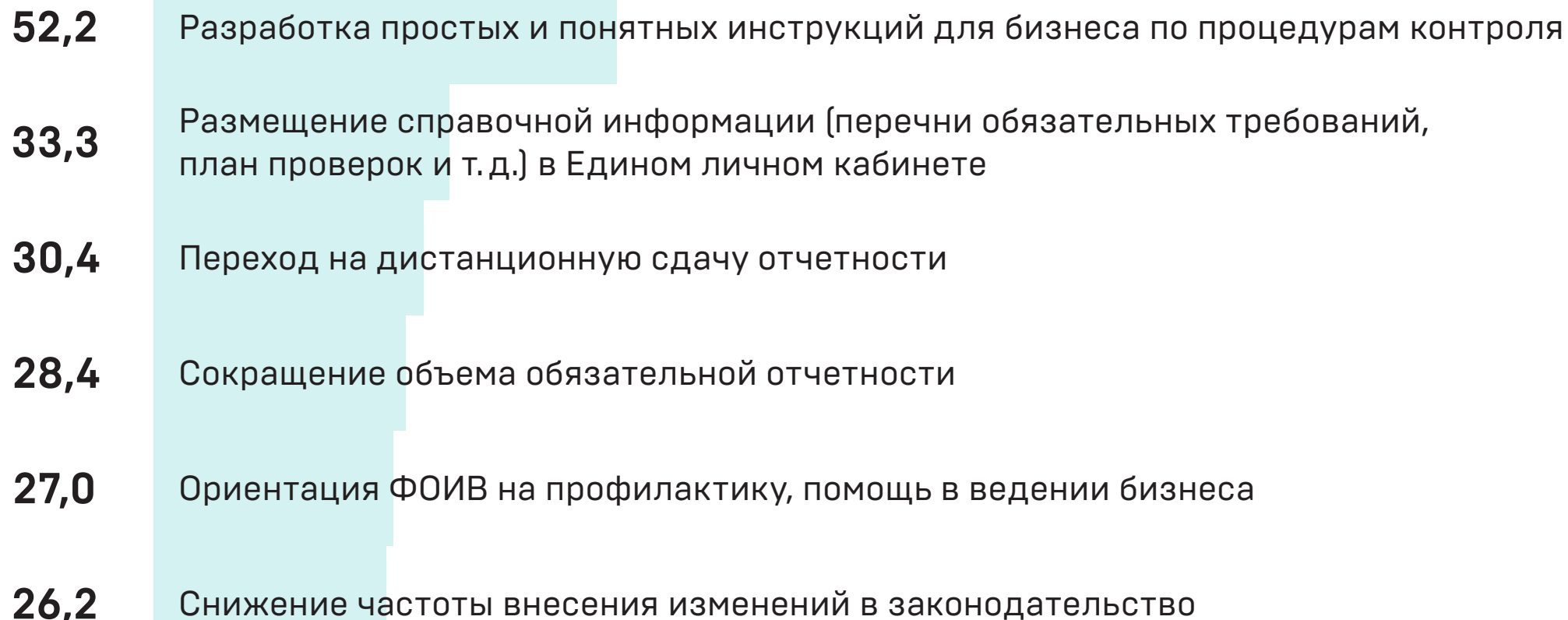
КНО

ЧИСЛО ОТВЕТИВШИХ ПО ДАННОМУ КНО

КЛЮЧЕВЫЕ ПРОБЛЕМЫ КНД: МНЕНИЕ БИЗНЕСА, %



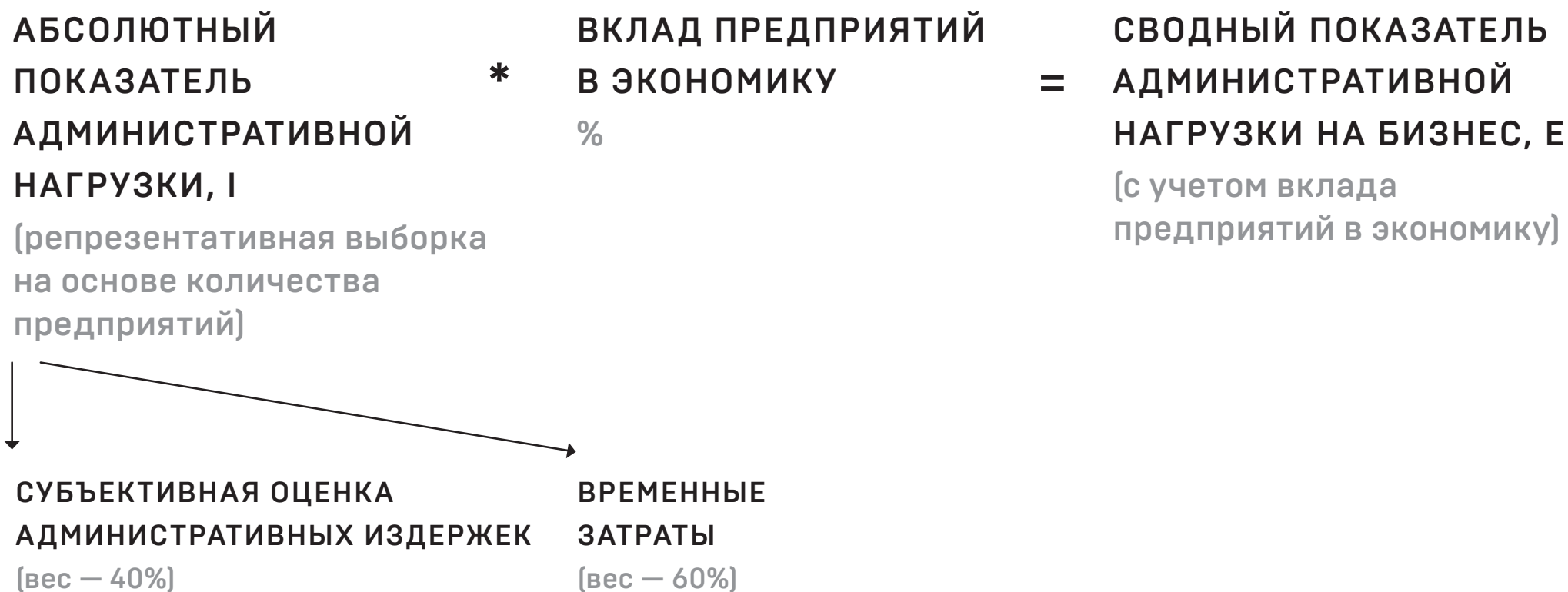
РЕКОМЕНДАЦИИ БИЗНЕСА ПО ОПТИМИЗАЦИИ КНД, %



РЕКОМЕНДАЦИИ БИЗНЕСА ПО ОПТИМИЗАЦИИ КНД, %

25,5	Организация сдачи обязательной отчетности по принципу «одного окна»
22,0	Сокращение проверок с выездами инспекторов в пользу дистанционных проверок
21,3	Устранение дублирующих требований различных ФОИВ
18,2	Приведение обязательных требований на региональном и федеральном уровнях к единому стандарту
15,3	Повышение квалификации сотрудников ФОИВ
14,2	Проведение экспертизы перед внесением изменений в законодательство

ПОДХОД К РАСЧЕТУ СВОДНОГО ПОКАЗАТЕЛЯ АДМИНИСТРАТИВНОЙ НАГРУЗКИ НА БИЗНЕС



РАСЧЕТ СВОДНОГО ПОКАЗАТЕЛЯ АДМИНИСТРАТИВНОЙ НАГРУЗКИ НА БИЗНЕС

КАТЕГОРИЯ БИЗНЕСА	СУБЪЕКТИВНАЯ ОЦЕНКА, %	ВРЕМЕННЫЕ ЗАТРАТЫ, %	АБСОЛЮТНЫЙ ПОКАЗАТЕЛЬ	ДОЛЯ ВАЛОВОЙ ДОБАВЛЕННОЙ СТОИМОСТИ В ВВП, % (по данным Росстата)	СВОДНЫЙ ПОКАЗАТЕЛЬ E (I * W)
Малый	39,0	33,8	35,9	17,5	6,3
Средний	57,3	54,5	55,7	2,4	1,3
Крупный	61,3	60,1	60,6	80,1	48,5

Все предприятия

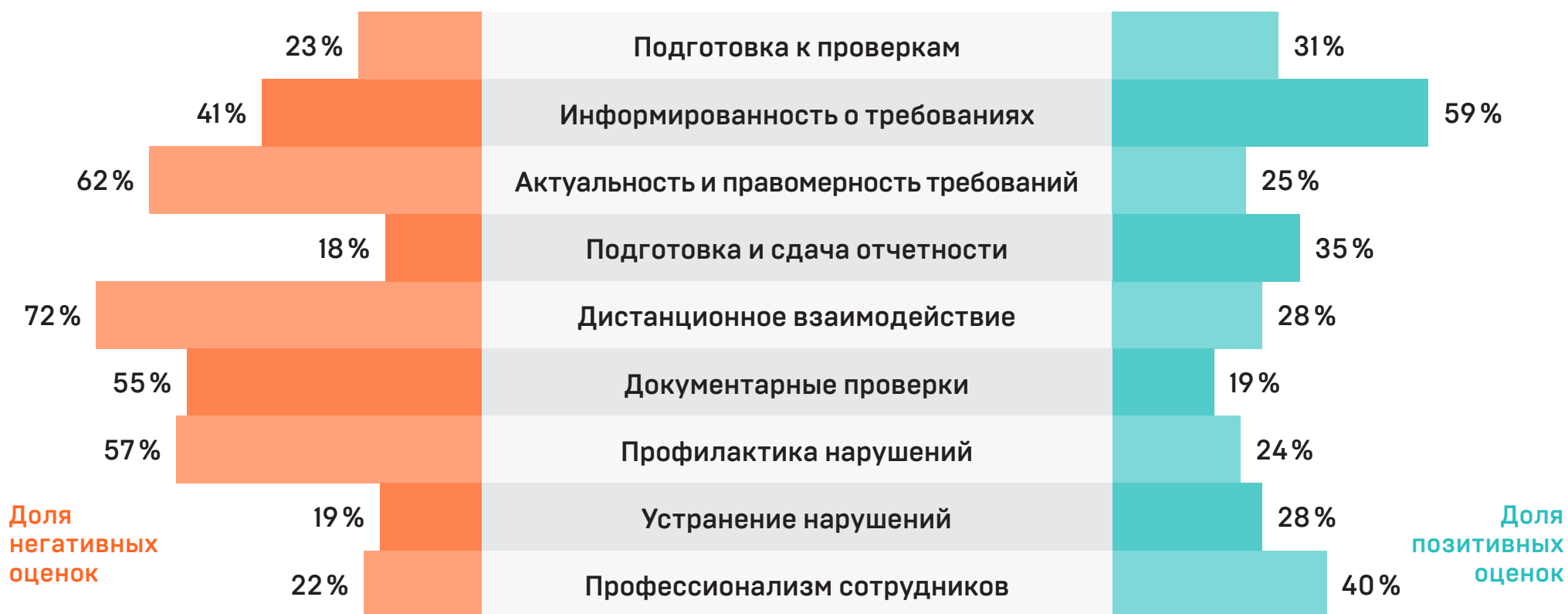
56,1

К малому бизнесу относятся ИП, микро- и малый бизнес

К 2025 году целевое значение итогового показателя — 28

ПРАКТИКИ ВЗАИМОДЕЙСТВИЯ КНО С БИЗНЕСОМ: СВОД ПО ВСЕМ ОРГАНАМ

НЕОБХОДИМО ДЛЯ ПРИНЯТИЯ УПРАВЛЕНЧЕСКИХ РЕШЕНИЙ



РАСШИФРОВКА ПРАКТИК ВЗАИМОДЕЙСТВИЯ

Информированность о требованиях со стороны КНО

- Знание обязательных требований.
- Знание видов контроля.

Актуальность и правомерность требований

- Понимание правомерности требований.
- Уверенность в том, что ФОИВ выбирает объекты для проверок и формы проверок в соответствии со степенью риска.
- Актуальность обязательных требований.

Подготовка и сдача отчетности

- Подготовка отчетности по заданным формам.
- Сдача отчетности.
- Подготовка и сдача дополнительных информационных материалов по требованию.

Дистанционное взаимодействие

- Наличие положительного опыта обратной связи.
- Наличие опыта дистанционной сдачи отчетности.
- Опыт пользования сайтом для получения информации.

Подготовка к проверкам

- Изучение полного объема обязательных требований.
- Подготовка лицензионных требований.
- Соблюдение обязательных требований.
- Подготовка к плановым выездным проверкам, прохождение плановых выездных проверок.
- Полнота, достоверность и доступность справочной информации в открытом доступе.

Документарные проверки

- ФОИВ в большинстве случаев заменяет выездные проверки на проверки без выезда.
- Подготовка к проверке документов без выезда инспектора.

Профилактика нарушений

- Ориентация на профилактику нарушений.
- ФОИВ способствует предотвращению нарушений.

Устранение нарушений

- Влияние устранения нарушений, выявленных в ходе проверок на бизнес-процессы.
- Влияние административных наказаний и расследований.

Профессионализм сотрудников

- Общая оценка профессионализма сотрудников.

ПРАКТИКИ ВЗАИМОДЕЙСТВИЯ КНО С БИЗНЕСОМ

ПОДГОТОВКА К ПРОВЕРКАМ



Представлены значения балансовых оценок — разности между позитивными и негативными оценками участников опроса

ПРАКТИКИ ВЗАИМОДЕЙСТВИЯ КНО С БИЗНЕСОМ

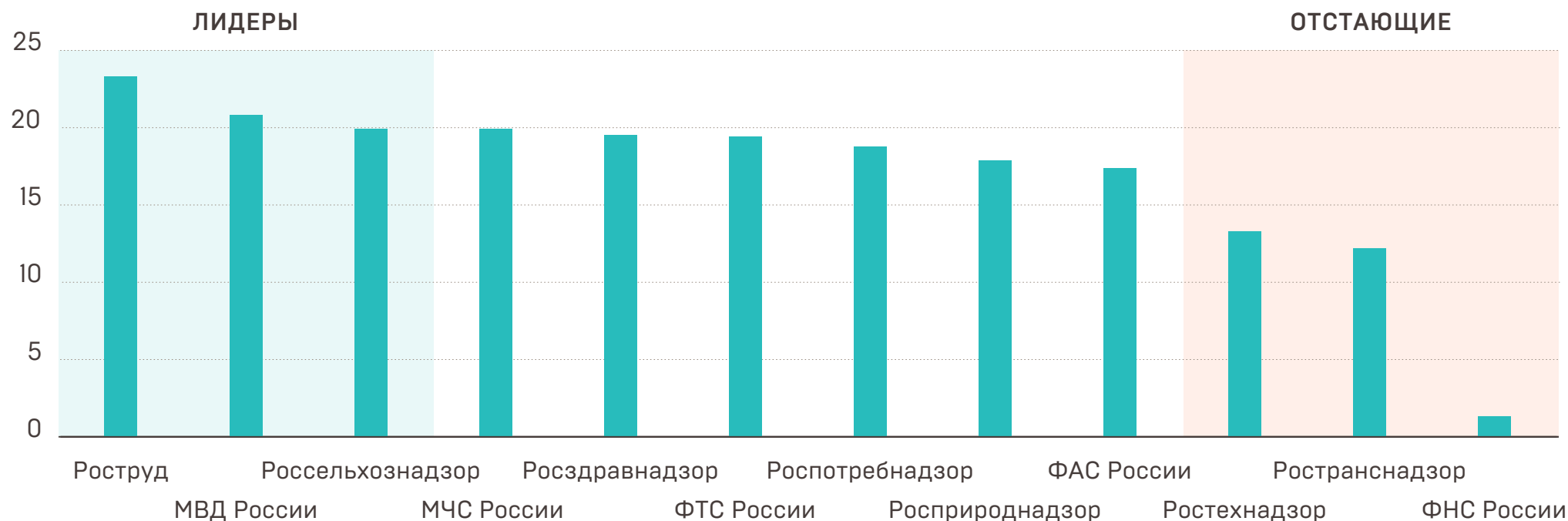
АКТУАЛЬНОСТЬ И ПРАВОМЕРНОСТЬ ТРЕБОВАНИЙ



Представлены значения балансовых оценок — разности между позитивными и негативными оценками участников опроса

ПРАКТИКИ ВЗАИМОДЕЙСТВИЯ КНО С БИЗНЕСОМ

ПОДГОТОВКА И СДАЧА ОТЧЕТНОСТИ



Представлены значения балансовых оценок — разности между позитивными и негативными оценками участников опроса

ПРАКТИКИ ВЗАИМОДЕЙСТВИЯ КНО С БИЗНЕСОМ

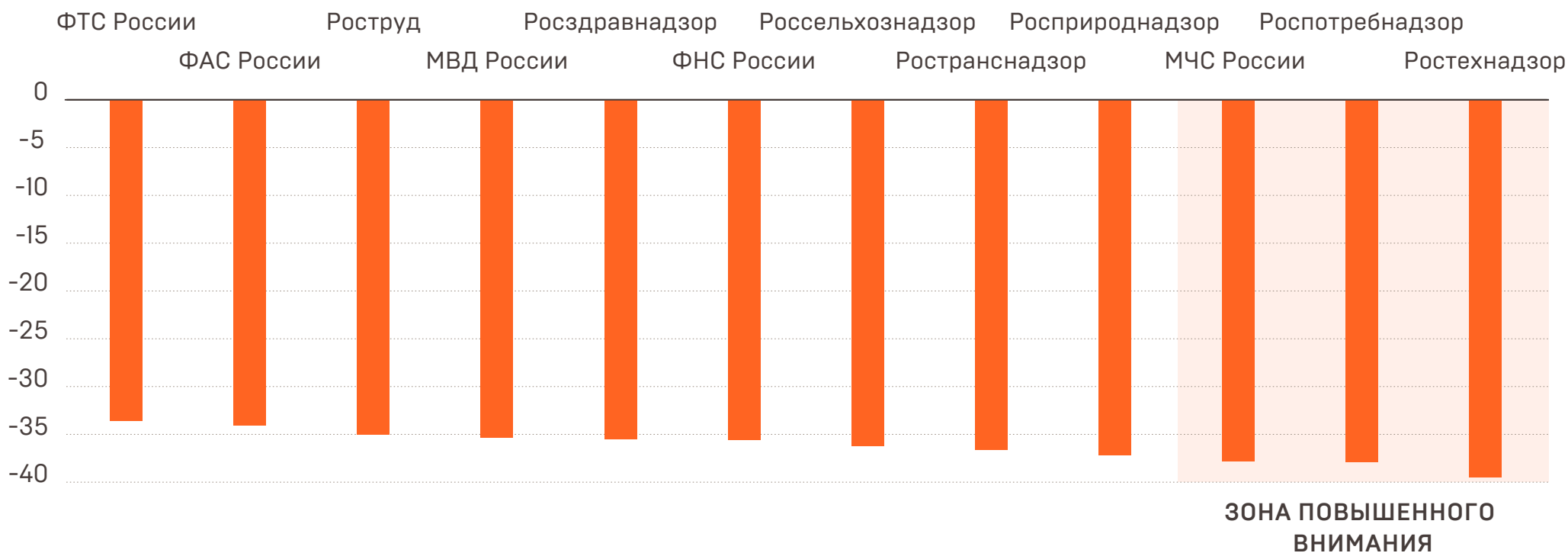
ДИСТАНЦИОННОЕ ВЗАИМОДЕЙСТВИЕ



Представлены значения балансовых оценок — разности между позитивными и негативными оценками участников опроса

ПРАКТИКИ ВЗАИМОДЕЙСТВИЯ КНО С БИЗНЕСОМ

ДОКУМЕНТАРНЫЕ ПРОВЕРКИ



Представлены значения балансовых оценок — разности между позитивными и негативными оценками участников опроса

ПРАКТИКИ ВЗАИМОДЕЙСТВИЯ КНО С БИЗНЕСОМ

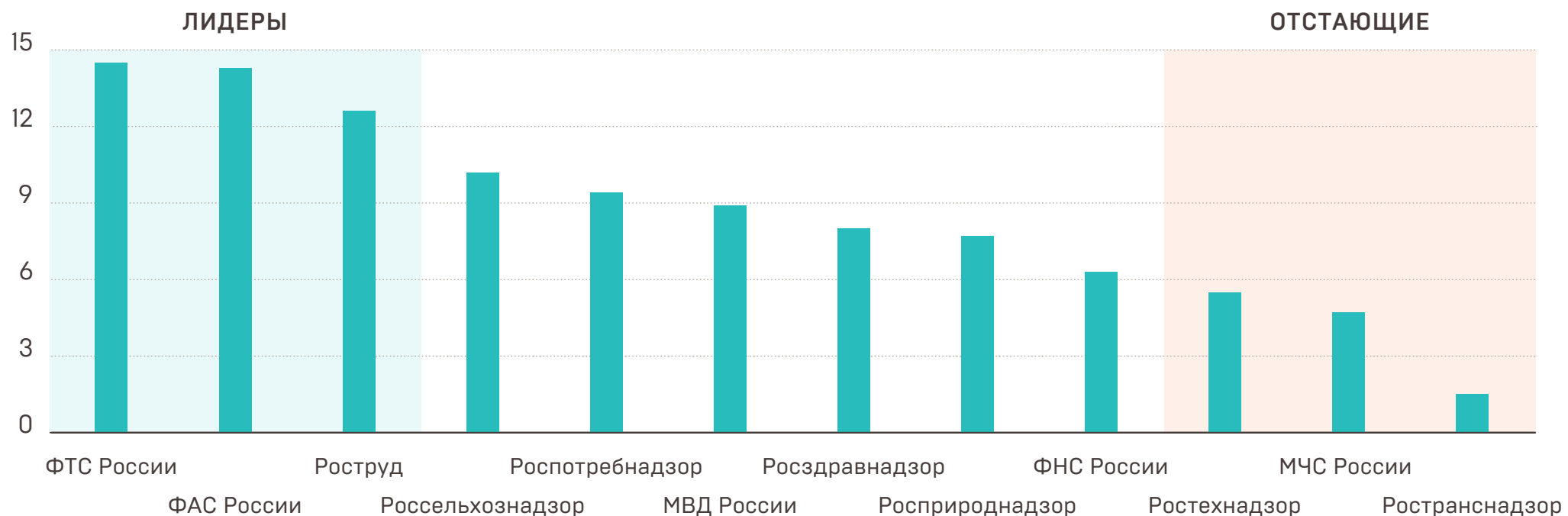
ПРОФИЛАКТИКА НАРУШЕНИЙ



Представлены значения балансовых оценок — разности между позитивными и негативными оценками участников опроса

ПРАКТИКИ ВЗАИМОДЕЙСТВИЯ КНО С БИЗНЕСОМ

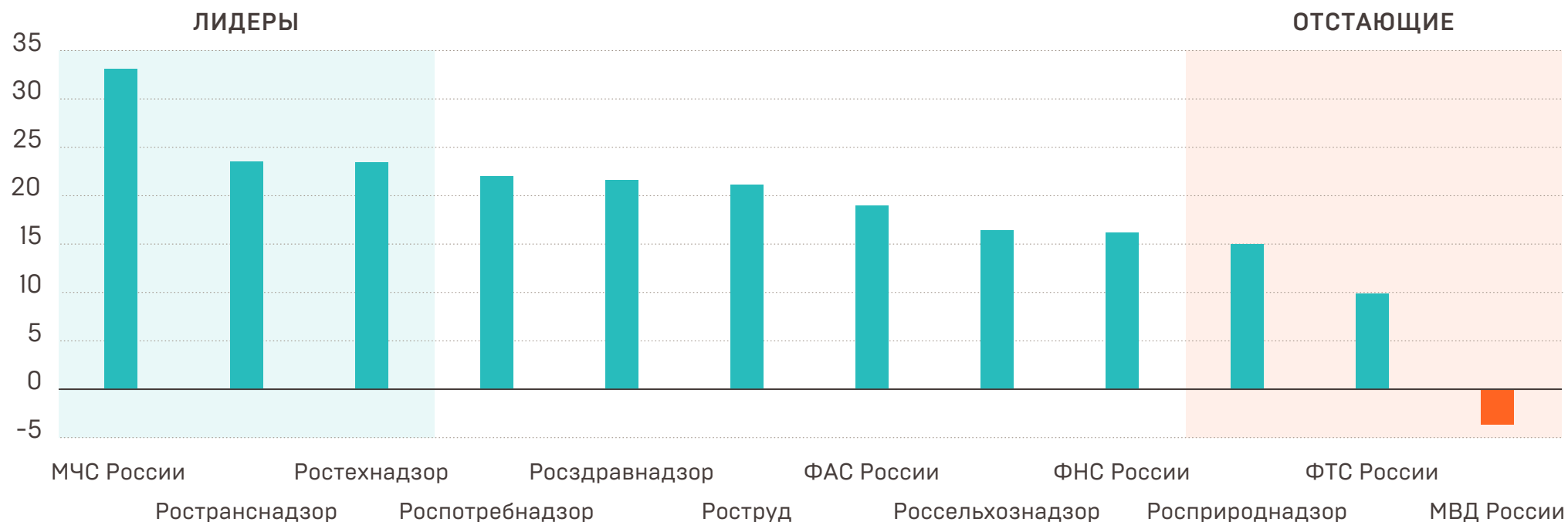
УСТРАНЕНИЕ НАРУШЕНИЙ



Представлены значения балансовых оценок — разности между позитивными и негативными оценками участников опроса

ПРАКТИКИ ВЗАИМОДЕЙСТВИЯ КНО С БИЗНЕСОМ


ПРОФЕССИОНАЛИЗМ СОТРУДНИКОВ



Представлены значения балансовых оценок — разности между позитивными и негативными оценками участников опроса

СЛЕДУЮЩИЕ ШАГИ

- ④ **Оценить значимость различных практик взаимодействия бизнеса с КНО**
- ④ **Оценить итоговое значение показателя уровня административной нагрузки по всем КНО-участникам программы**
- ④ **Актуализация методики расчета показателя**



СПАСИБО ЗА ВНИМАНИЕ!