



Реформа контрольно-
надзорной деятельности

ИТОГИ ЕЖЕГОДНОГО СОЦИОЛОГИЧЕСКОГО ИССЛЕДОВАНИЯ ПО КОРРУПЦИОННОЙ ТЕМАТИКЕ

Приоритетный проект «Внедрение системы предупреждения и профилактики коррупционных проявлений в контрольно-надзорной деятельности»

ОСНОВАНИЕ ПРОВЕДЕНИЯ ИССЛЕДОВАНИЯ

Ежегодное социологическое исследование по коррупционной тематике проводилось в рамках исполнения контрольной точки 70 паспорта приоритетного проекта «Внедрение системы предупреждения и профилактики коррупционных проявлений в контрольно-надзорной деятельности» Аналитическим центром при Правительстве Российской Федерации совместно с ФСО России в период с мая по июль 2018 г.

ЦЕЛЬ исследования — оценить уровень восприятия бизнесом коррупции в контрольно-надзорной деятельности

ЗАДАЧА 1

СОЗДАТЬ ИНСТРУМЕНТ

для оценки восприятия коррупции
в контрольно-надзорной деятельности
(КНД в целом и в разрезе КНО)

ЗАДАЧА 2

ИЗМЕРИТЬ БАЗОВОЕ ЗНАЧЕНИЕ АНАЛИТИЧЕСКОГО ПОКАЗАТЕЛЯ

Восприятие уровня коррупции в КНД
2018 — 100 % (базовое значение)
2025 — 30 % от базового значения

Требование

сформировать перечень опасных зон коррупционного взаимодействия бизнеса и КНО для регулярного мониторинга

оцифровать стартовые позиции КНО

ПАРАМЕТРЫ БАЗОВОГО ЗАМЕРА

- ✓ Замер проводился на основе данных опроса бизнеса
- ✓ Оценка проведена в разрезе 16 федеральных органов исполнительной власти — участников Приоритетной программы «Реформа контрольной и надзорной деятельности»
- ✓ Сроки проведения полевых работ опроса — май-июль 2018 года
- ✓ Количество анкет, принятых к анализу — **8638**
- ✓ География — **85** субъектов Российской Федерации
- ✓ **78,4 %** ответивших — руководители высшего звена
- ✓ Выборка — квотная, репрезентирующая бизнес России по федеральному округу, организационно-правовой форме (индивидуальные предприниматели и юридические лица), размеру (микро, малый, крупный, средний бизнес), виду экономической деятельности (укрупненно по ОКВЭД-2)
- ✓ Погрешность — **1,1 %**

ПОДХОД К РАСЧЕТУ ИНДЕКСА ВОСПРИЯТИЯ КОРРУПЦИИ В КНД

ИНДЕКС ВОСПРИЯТИЯ КОРРУПЦИИ В КНД



1. Общая оценка коррупции

- Оцените общий уровень коррупции
- Оцените уровень возникновения риска коррупции на федеральном / региональном / местном уровнях



2. Пессимизм к перспективе борьбы с коррупцией

- Согласие с высказываниями о коррупции, характеризующими пессимистичное восприятие перспектив борьбы с коррупцией
- Несообщение о факте коррупции



3. Потери от коррупционных практик

- Какие были последствия коррупционных практик?
- Были ли потери часов / прибыли в год / снижение объемов производства

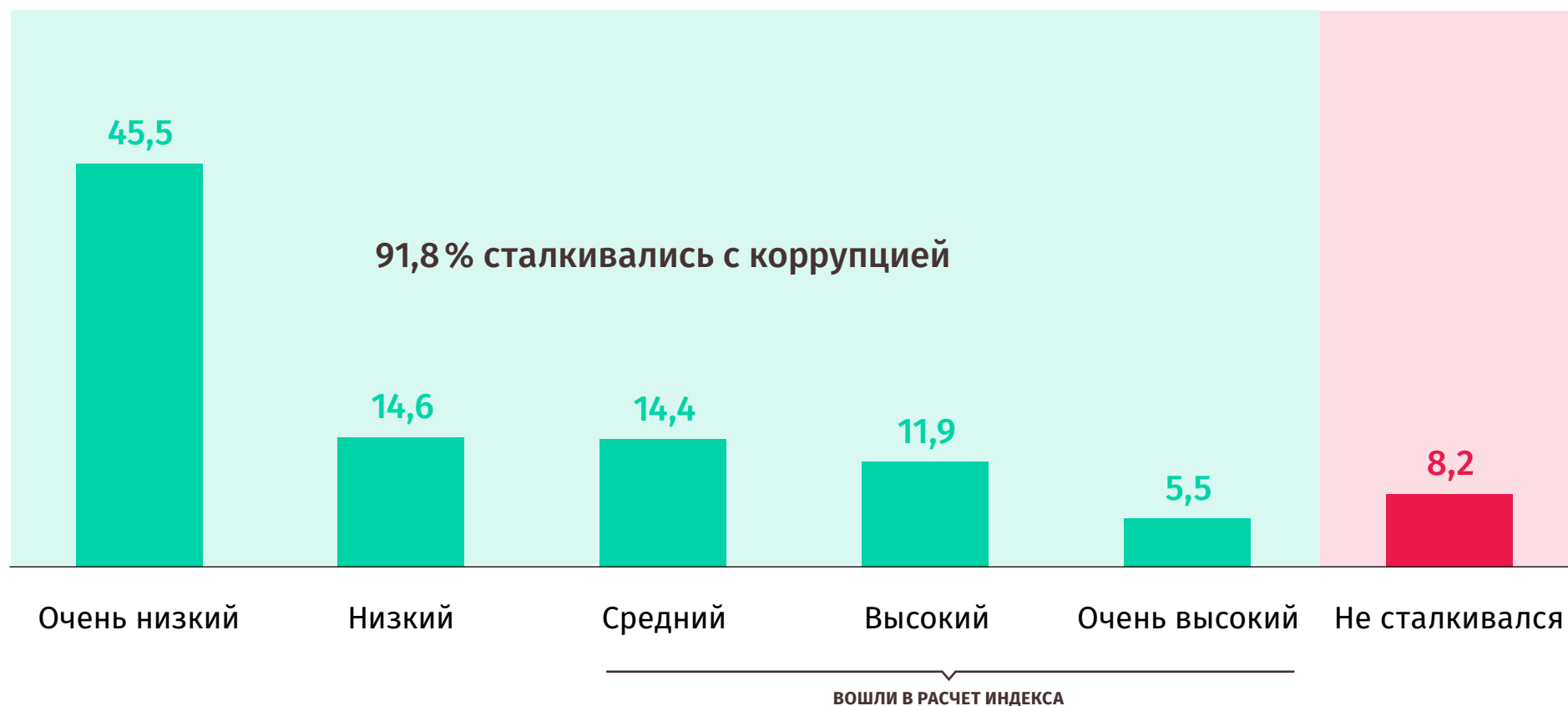


4. Вовлеченность в коррупционные практики

- Как часто предприятия вашей отрасли сталкиваются с необходимостью делать неофициальные платежи или подарки чиновникам

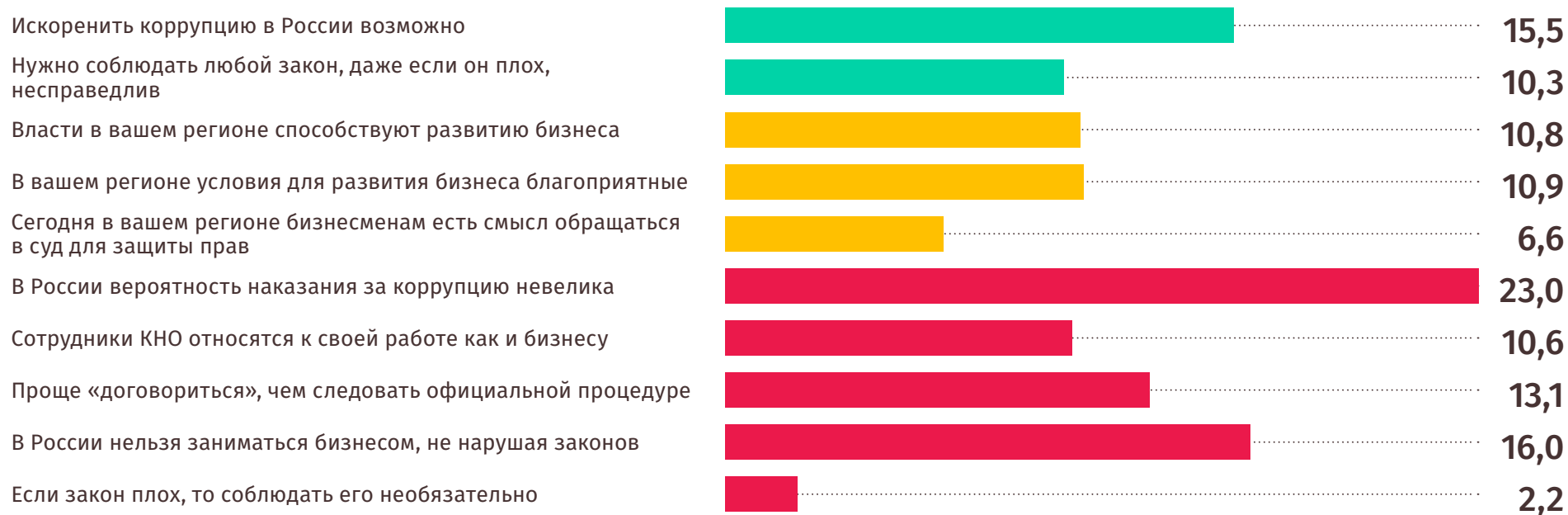
БЛОК 1. ОБЩАЯ ОЦЕНКА УРОВНЯ КОРРУПЦИИ

Средний балл восприятия уровня коррупции, с которым сталкивается предприниматель при взаимодействии с контрольно-надзорными органами — 2,10 (1 — очень низкий уровень нагрузки, 5 — очень высокий, 0 — не сталкивался)



БЛОК 2. ПЕССИМИЗМ К ПЕРСПЕКТИВЕ БОРЬБЫ С КОРРУПЦИЕЙ: ЗНАЧИМЫЙ ФАКТОР ДЛЯ ОЦЕНКИ КОРРУПЦИОННЫХ ПРАКТИК

Согласие с высказываниями, % (допустимо несколько вариантов ответов)



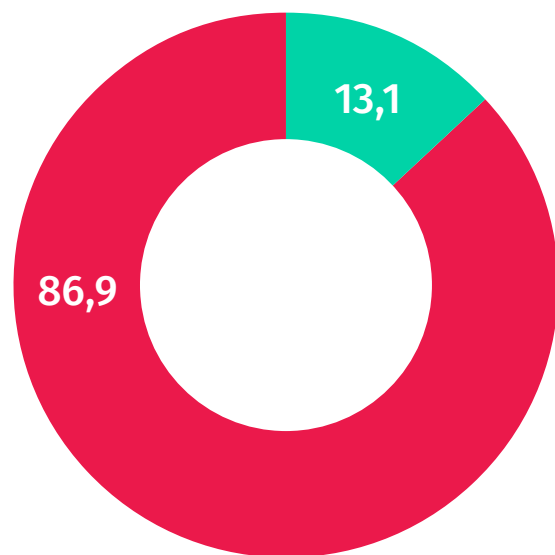
Оптимизм к перспективе борьбы с коррупцией: общеинституциональный

Оптимизм к перспективе борьбы с коррупцией: региональный

Пессимизм к перспективе борьбы с коррупцией 42,1%

БЛОК 2. ПЕССИМИЗМ К ПЕРСПЕКТИВЕ БОРЬБЫ С КОРРУПЦИЕЙ: СООБЩЕНИЯ О КОРРУПЦИОННЫХ ПРАКТИКАХ

Сообщение о фактах коррупции, %



Да, сообщал

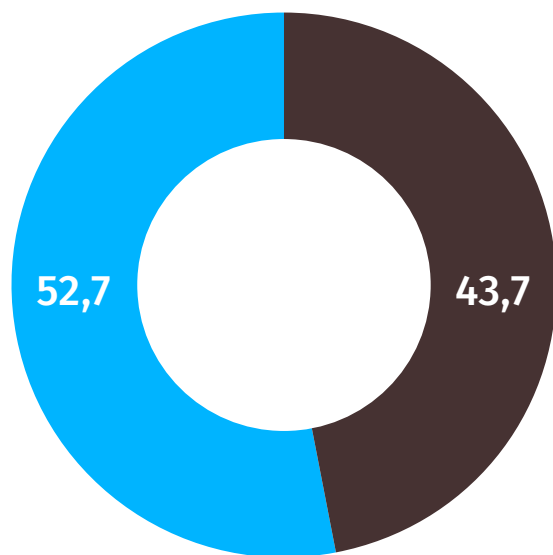
Нет, не сообщал

Отсутствие мотивации сообщать
о коррупции — симптом пессимизма



БЛОК 3. ПОСЛЕДСТВИЯ КОРРУПЦИОННЫХ ПРАКТИК В КНД

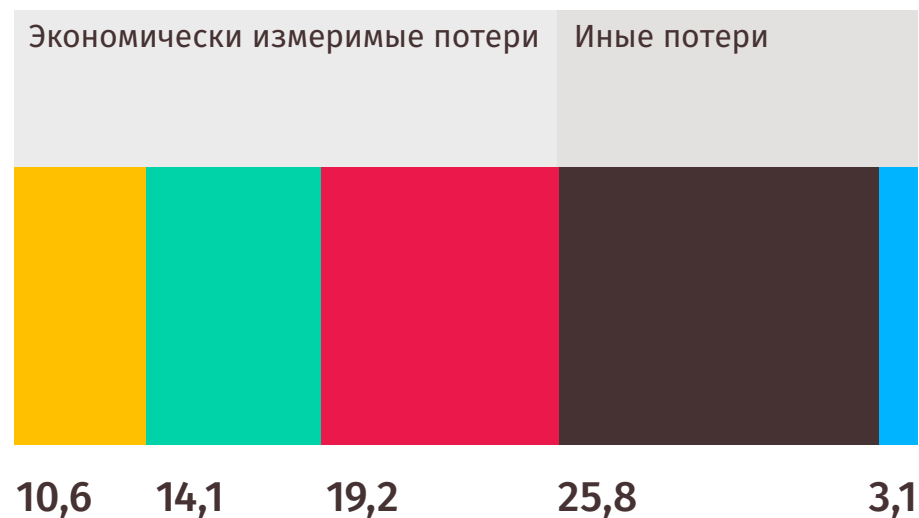
Были последствия коррупционных практик, %



Не было последствий коррупционных практик

Были последствия коррупционных практик

Были последствия коррупционных практик, %



Снижение объемов производства

Утрата прибыли

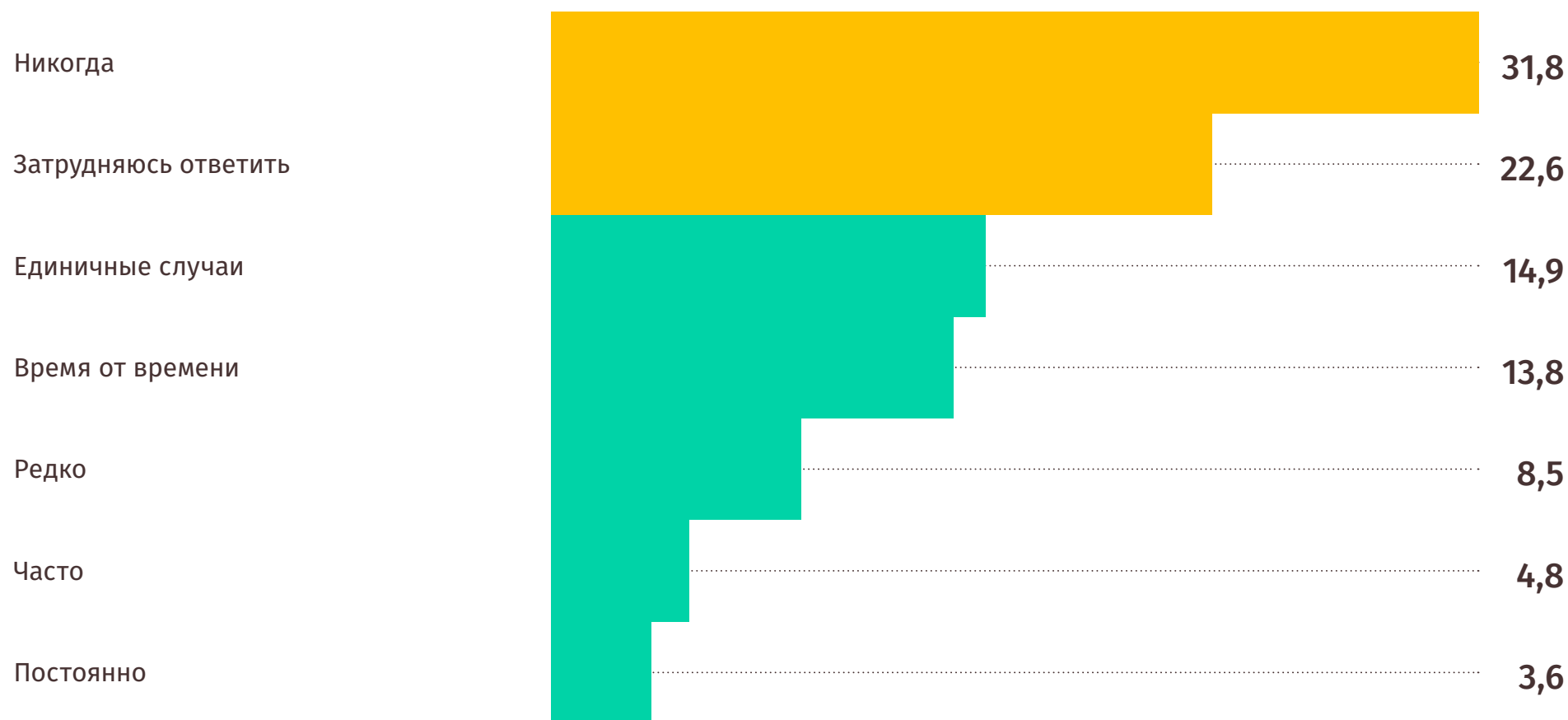
Потеря часов

Другое

Юридические последствия

БЛОК 4. УЧАСТИЕ В КОРРУПЦИОННЫХ ПРАКТИКАХ В КНД

Частота коррупционных практик, %



Всего осуществляли выплаты 45,6%

РАСЧЕТ ИНДЕКСА ВОСПРИЯТИЯ КОРРУПЦИИ В КНД: РЕЗУЛЬТАТ БАЗОВОГО ЗАМЕРА

Блоки	Переменные	%	Значение показателя без веса	Вклад в индекс, %	Значение показателя с весом
БЛОК 1 Оценка коррупции в КНО	общая оценка уровня коррупции	31,8	27,5 среднее по 4 переменным	20	22,0
	уровень риска возникновения коррупции — федеральный	21,2			
	уровень риска возникновения коррупции — территориальный	26,1			
	уровень риска возникновения коррупции — личный	30,8			
БЛОК 2 Пессимизм к перспективе борьбы с коррупцией	фактор пессимистичного восприятия перспективы борьбы с коррупцией	42,1	64,5 среднее по 2 переменным	20	51,6
	не сообщили о коррупционных практиках	86,9			
БЛОК 3 Потери от коррупционных практик	экономически измеримые потери	43,9	36,4 среднее по 2 переменным	30	43,7
	иные потери	28,9			
БЛОК 4 Вовлеченность в коррупционные практики	осуществление платежей	45,6	45,6 среднее по 2 переменным	30	54,7

Общий индекс

равен средней по четырем блокам:


$$(22,0+51,6+43,7+54,7)/4$$

43,0

Индекс восприятия коррупции помогает проводить диагностику коррупции в КНД

ПОДХОД К РАСЧЕТУ ИНДЕКСА ВОСПРИЯТИЯ КОРРУПЦИИ ПО КНО

ИНДЕКС ВОСПРИЯТИЯ КОРРУПЦИИ В КНД




Блок 1. Оценка коррупции в КНО

Оцените уровень коррупции (с каждым КНО)



Блок 2. Наличие коррупционных практик

Были коррупционные практики с оцениваемым КНО



Блок 3. Коррупционные практики (по факторам)

Укажите все коррупционные практики, с которыми вы сталкивались (по каждому КНО)

Для оценки административной нагрузки со стороны конкретных ведомств были рассчитаны показатели для каждого КНО. Структура анкеты была разработана таким образом, что участники опроса отвечали на вопросы о практиках работы только тех КНО, с которыми они непосредственно взаимодействовали за последний год.

БЛОК 3. КОРРУПЦИОННЫЕ ПРАКТИКИ*: БОЛЕВЫЕ ЗОНЫ ВЗАИМОДЕЙСТВИЯ БИЗНЕСА С КНО

ФАКТОР 1. Волокита и формализм, %



ФАКТОР 2. Злоупотребления при оценке нарушений и предписаний, %



*Практики сформированы на основе карты коррупционных рисков

БЛОК 3. КОРРУПЦИОННЫЕ ПРАКТИКИ: БОЛЕВЫЕ ЗОНЫ ВЗАИМОДЕЙСТВИЯ БИЗНЕСА С КНО

ФАКТОР 3. Противоправные деяния, %



ФАКТОР 4. Нарушение процедур плановой проверки, %



ФАКТОР 5. Другие злоупотребления, %



РАСЧЕТ ИНДЕКСА ВОСПРИЯТИЯ КОРРУПЦИИ В КНД С КНО: ПРИМЕР 1 КНО

Блоки	Переменные	%	Значение показателя
БЛОК 1 Оценка коррупции в КНО	Оценка уровня коррупции, с которым вы сталкиваетесь при взаимодействии с этим КНО (% тех, кто отметил уровень нагрузки как средний или выше)	23,4	23,4
БЛОК 2 Наличие коррупционных практик	Были коррупционные практики с данным КНО	34,5	34,5
БЛОК 3 Коррупционные практики (по факторам)	Волокита и формализм	13,3	12,2 (среднее по 5 факторам)
	Злоупотребления при оценке нарушений и предписаний	15,0	
	Противоправные деяния	5,9	
	Нарушение процедур плановой проверки	11,2	
	Иные злоупотребления	15,6	

Общий индекс для КНО 1

равен средней по трем блокам:

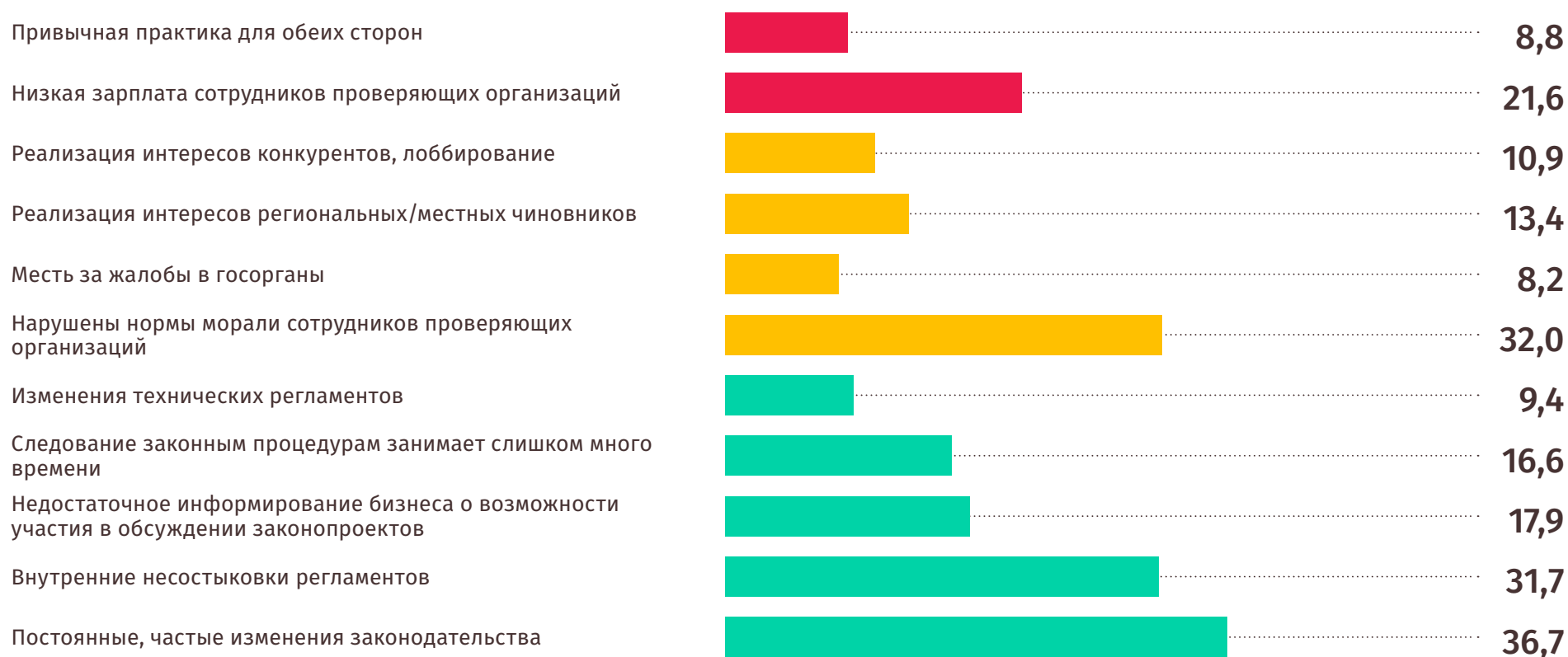
$$(23,4+12,2+34,5)/3$$

23,4

Индекс восприятия коррупции помогает проводить диагностику коррупции в КНО

ВОСПРИЯТИЕ ПРИЧИН КОРРУПЦИИ В КНД

Причины коррупции, % (допустимо несколько вариантов ответов)



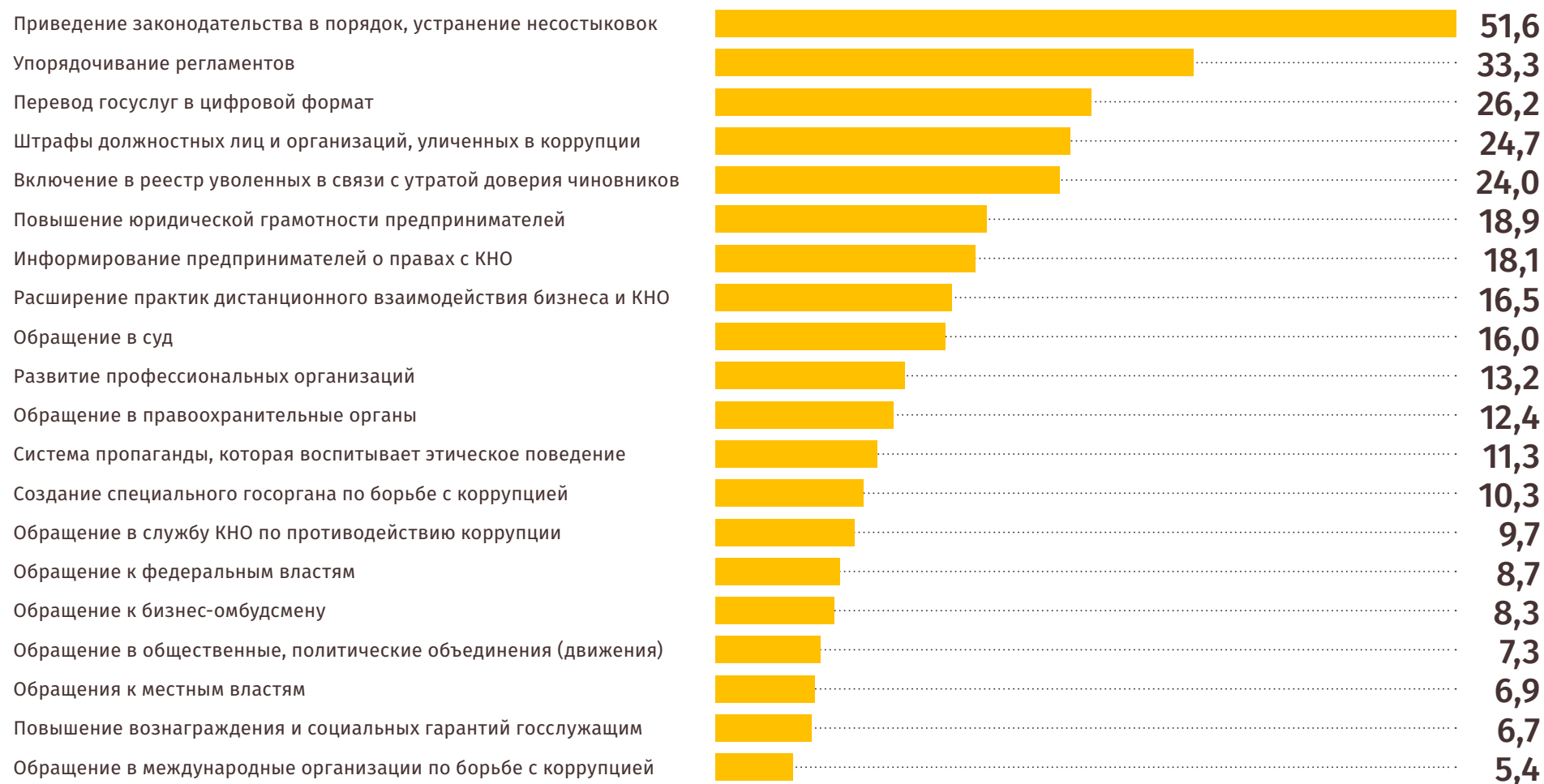
Фактор 1: Общеинституциональные практики

Фактор 2: Частные интересы

Фактор 3: Законодательство

БОРЬБА С КОРРУПЦИЕЙ В КНД

Способы борьбы с коррупцией, % (допустимо несколько вариантов ответов)



**СПАСИБО
ЗА ВНИМАНИЕ!**