



ЛУЧШИЙ ПРОЕКТ ПО ВНЕДРЕНИЮ ПОКАЗАТЕЛЕЙ В ДЕЯТЕЛЬНОСТЬ КНО



КОНКУРС ЛУЧШИХ ПРАКТИК
КОНТРОЛЬНОЙ И НАДЗОРНОЙ ДЕЯТЕЛЬНОСТИ
«КОНТРОЛЬНАЯ ТОЧКА»

Служба по контролю и надзору в сфере
охраны окружающей среды объектов
животного мира и лесных отношений Ханты-
Мансийского автономного округа - Югры

[http://www. Prirodnadzor.admhmao.ru/](http://www.Prirodnadzor.admhmao.ru/)



СЛУЖБА ПО КОНТРОЛЮ И НАДЗОРУ В СФЕРЕ ОХРАНЫ ОКРУЖАЮЩЕЙ СРЕДЫ, ОБЪЕКТОВ ЖИВОТНОГО МИРА И ЛЕСНЫХ ОТНОШЕНИЙ ХАНТЫ-МАНСИЙСКОГО АВТОНОМНОГО ОКРУГА - ЮГРЫ

Управление по надзору в сфере охраны окружающей среды

Управление по лесному и пожарному надзору в лесах

Управление охотничьего надзора

Управление охраны окружающей среды

Информационно-аналитическое управление

Административное управление

Финансово-экономическое управление

9 территориальных управлений и отделов

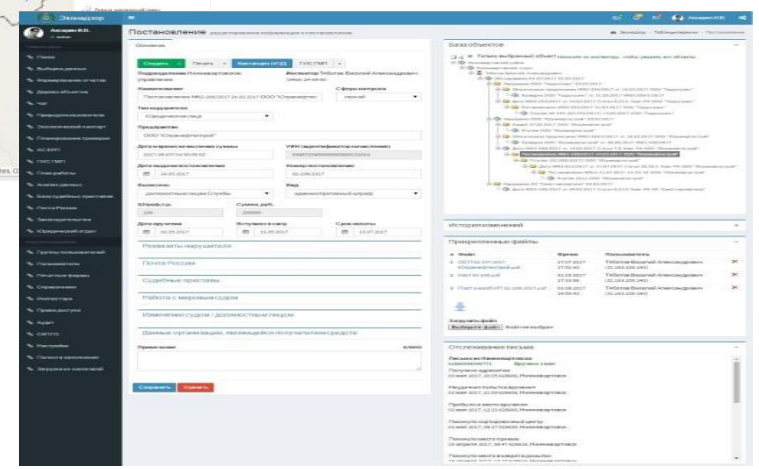
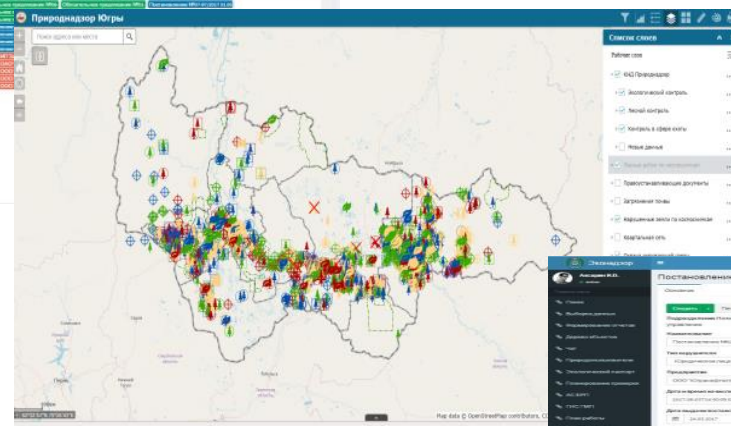
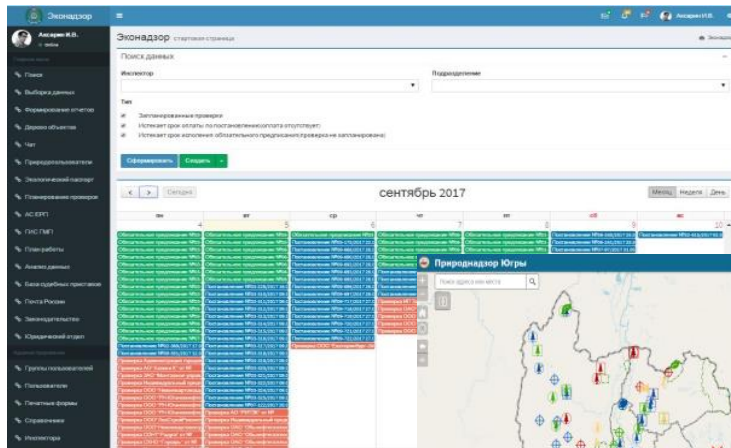
Виды надзора:

1. Федеральный государственный лесной надзор (лесная охрана) на землях лесного фонда
2. Федеральный государственный пожарный надзор в лесах
3. Федеральный государственный охотничий надзор на территории Ханты-Мансийского автономного округа - Югры, за исключением особо охраняемых природных территорий федерального значения
4. Региональный государственный экологический надзор при осуществлении хозяйственной и иной деятельности, за исключением деятельности с использованием объектов, подлежащих федеральному государственному экологическому надзору, в т.ч.:
 - за охраной атмосферного воздуха на объектах хозяйственной и иной деятельности, подлежащих региональному государственному экологическому надзору
 - использованием и охраной водных объектов, за исключением водных объектов, подлежащих федеральному государственному надзору
 - охраной и использованием особо охраняемых природных территорий регионального значения
 - обращением с отходами на объектах хозяйственной и иной деятельности, подлежащих региональному государственному экологическому надзору
 - геологическим изучением, рациональным использованием и охраной недр в отношении участков недр местного значения



Информатизация контрольно-надзорной деятельности

ИС «ЭКОНАДЗОР» - единый источник сбора и анализа информации о контрольно-надзорной деятельности для принятия управленческих решений



Победитель ПРОФИТ.2017

По состоянию на 01.10.2018 в базе ИС ЭКОНАДЗОР:

- >26 447 - патрулирований;
- >12 414 - проверок;
- >46 406 - возбужденных дел;
- >39 950 - постановлений об административных нарушениях;
- >40 052 - аварий;



ИС Эконадзор (распределение для инспекторов)



Сумма для распределения:	
	2 000 000,00
Доля на дела (от единицы):	
	-
Исключен	1

Названия строк	Названия столбцов								Итого ед.	Итого Доля от суммы по Службе	Сумма к выплате
	Обязательное предписание		Постановление		Предостережение		Ущербы1				
	ед.	Доля от суммы по Службе	ед.	Доля от суммы по Службе	ед.	Доля от суммы по Службе	ед.	Доля от суммы по Службе			
Белоярский отдел	5	0,32%	29	1,85%	1	0,06%	2	0,13%	37	2,36%	47 193,88
Гапончиков Э.М.		0,00%	12	0,77%		0,00%		0,00%	12	0,77%	15 306,12
Серебrenникова О.А.	3	0,19%	2	0,13%		0,00%	1	0,06%	6	0,38%	7 653,06
Сысоев А.В.		0,00%	6	0,38%		0,00%	1	0,06%	7	0,45%	8 928,57
Тимченко А.В.	2	0,13%	9	0,57%		0,06%		0,00%	12	0,77%	15 306,12
Березовский отдел	9	0,57%	39	2,49%	1	0,06%		0,00%	49	3,13%	62 500,00
Агешин Н.Н.		0,00%	17	1,08%		0,00%		0,00%	17	1,08%	21 683,67
Волков Н.М.		0,00%	12	0,77%		0,00%		0,00%	12	0,77%	15 306,12
Заворников П.В.		0,00%	2	0,13%		0,00%		0,00%	2	0,13%	2 551,02
Кинчина В.В.	9	0,57%	7	0,45%	1	0,06%		0,00%	17	1,08%	21 683,67
Русу Е.Н.		0,00%	1	0,06%		0,00%		0,00%	1	0,06%	1 275,51
Кондинский отдел	34	2,17%	91	5,80%	2	0,13%	13	0,83%	140	8,93%	178 571,43
Баюмов Х.Г.	5	0,32%	23	1,47%		0,00%		0,00%	28	1,79%	35 714,29
Кротов А.В.	4	0,26%	12	0,77%		0,00%	5	0,32%	21	1,34%	26 785,71
Кузнецова Н.Е.	8	0,51%	5	0,32%		0,00%	4	0,26%	17	1,08%	21 683,67
Мусеров А. Б.	8	0,51%	4	0,26%		0,00%	1	0,06%	13	0,83%	16 581,63
Подойникова М.В.	1	0,06%	8	0,51%	1	0,06%		0,00%	10	0,64%	12 755,10
Халиуллин И.И.	1	0,06%	23	1,47%		0,00%	1	0,06%	25	1,59%	31 887,76
Чукреева Е.Ю.	7	0,45%	16	1,02%	1	0,06%	2	0,13%	26	1,66%	33 163,27

* ФИО, суммы и показатели приведены для примера



ИС Эконадзор
(распределение для начальников территориальных подразделений)



район	премий шт.	коэф. Нач./зам.*	K _i	K _{эф}	K _{эф 2}	Ф _{эпн 2}
Белоярский	1	0,55	12,00	0,502	4,13%	24 786,55
Березовский	1	0,55	7,75	0,324	2,67%	16 007,98
Кондинский	1	0,55	18,60	0,778	6,40%	38 419,15
Нефтеюганский	2	0,55	53,56	4,478	36,87%	221 242,88
Нижневартовский	2	0,55	26,67	2,230	18,36%	110 162,43
Октябрьский	1	0,55	8,00	0,334	2,75%	16 524,36
Советский	1	0,55	25,43	1,063	8,75%	52 523,87
Сургутский	2	0,55	25,20	2,107	17,35%	104 103,50
Ханты-Мансийский	1	0,55	7,86	0,328	2,70%	16 229,29
			K_{ср}	23,92		
Всего начальников и замов:				185,06		
Фонд начальников и замов		600 000			100,00%	600 000,00

район	ФИО	давать?	должность	Ф _{эпн 2}
Белоярский	Александрова Л.Н.	да	нач. отдела	24 786,55
Березовский	Русу Е.Н.	нет	зам. нач. отдела	0,00
Березовский	Лесной В.И.	да	нач. отдела	16 007,98
Кондинский	Матыгина Лариса Анатольевна	да	нач. отдела	38 419,15
Кондинский	Халиуллин Ильдар Ильфатович	нет	зам. нач. отдела	0,00
Нефтеюганский	Мальцева С.А.	да	нач. управления	121 683,58
Нефтеюганский	Заруцкий В.В.	да	зам. нач. управления	99 559,30
Нижневартовский	Щербин И.А.	да	нач. управления	60 589,34
Нижневартовский	Брусков В.А.	да	зам. нач. управления	49 573,09
Октябрьский	Коломиец Н.В.	да	нач. отдела	16 524,36
Октябрьский	Архангельский К.С.	нет	зам. нач. отдела	0,00
Советский	Туранский Е.Ю	да	нач. отдела	52 523,87
Советский	Зарубин С.В.	нет	зам. нач. отдела	0,00
Сургутский	Кузнецов Д.В.	да	нач. управления	57 256,92
Сургутский	Лукьяненко Н.В.	да	зам. нач. управления	46 846,57
Ханты-Мансийский	Милованова И.В.	да	нач. управления	16 229,29

* ФИО, суммы и показатели приведены для примера